

01

02

Technical analysis
SUCCESS

03



 [FACEBOOK.COM/MIRAGEBROKERAGE2](https://www.facebook.com/miragebrokerage2)
 [TWITTER.COM/MIRAGEBROKERAGE1](https://twitter.com/miragebrokerage1)
 01000035159 / 01000035157

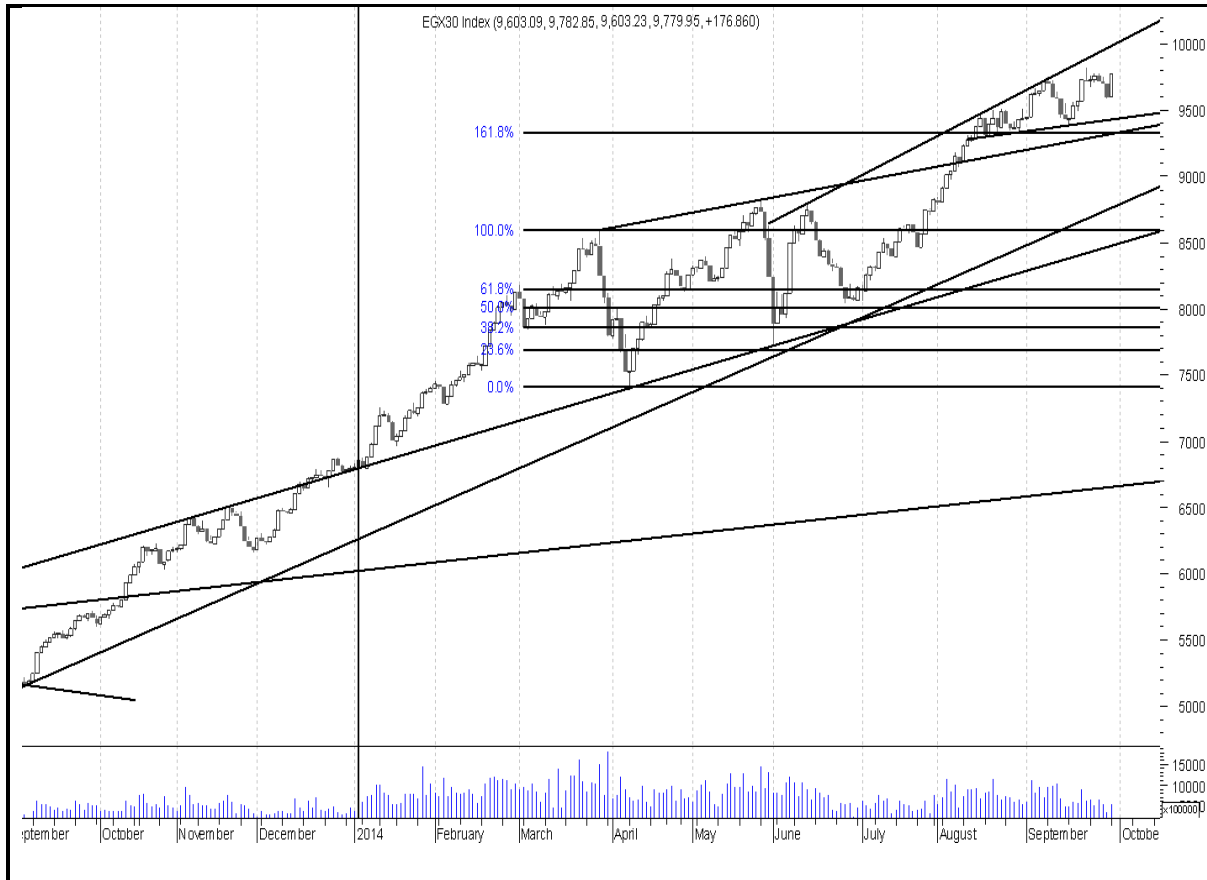

 سوق الأوراق المالية
 للتداول


 Mirage
 Securities Brokerage



EGX30

مقاومة		دعم		قيمة المؤشر			التداول		
مقاومة ٢	مقاومة ١	دعم ٢	دعم ١	نسبة التغير	اغلق	ادنى	اعلى	حجم التداول بالاسهم	قيمة التداول بالجنيه
٩٩٥٠	٩٧٥٠	٩٤٩٠	٩٦١٠	١,٨٤%	٩٧٧٩,٩٥	٩٦٠٣,٢٣	٩٧٨٢,٨٥	١٠٥,٨٢٠,٩٢٨	٥٤٦ مليون

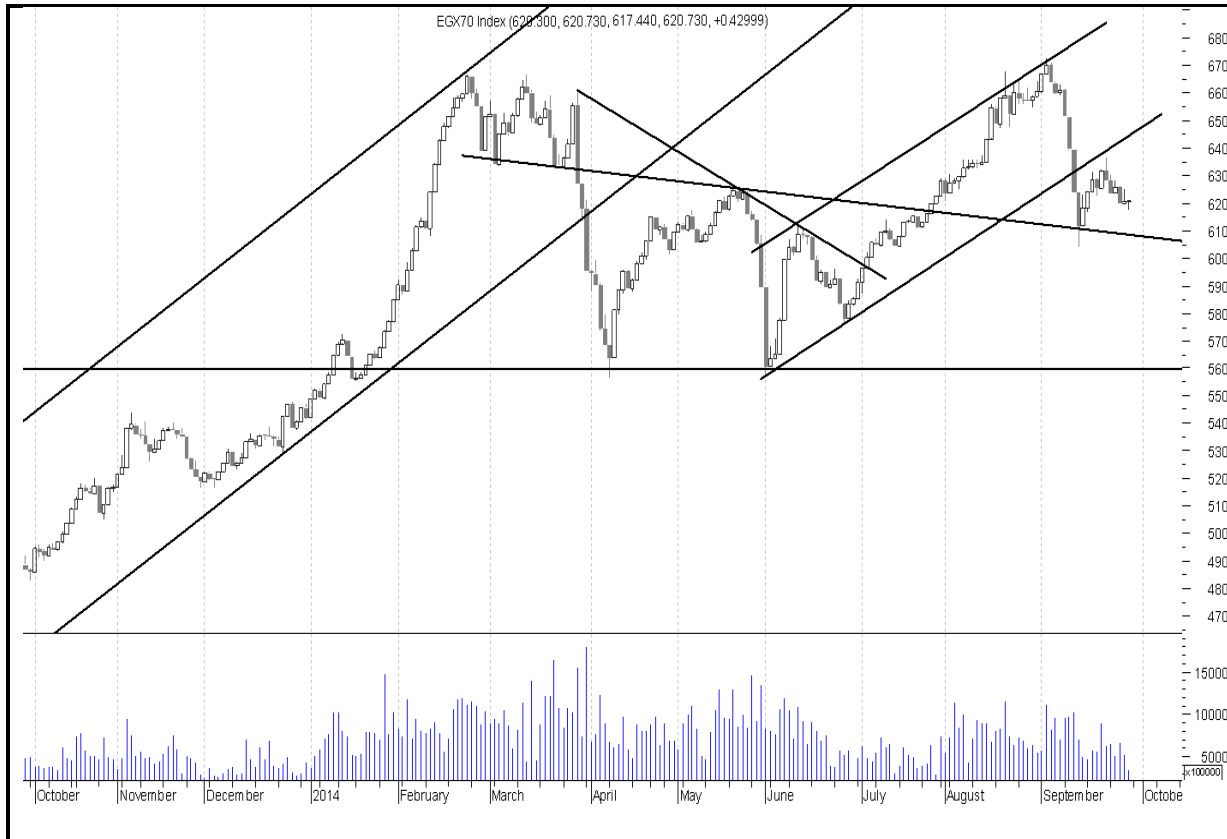


ملخص حالة الاتجاه		
المتوقع	حالة الاتجاه	الاتجاه
صاعد	صاعد	اتجاه متوسط المدى
عرضي	صاعد	اتجاه قصير المدى
التعليق على المؤشر جلسة امس		
ارتفع المؤشر من بداية الجلسة الى نهايتها ليغلق عند اعلى سعر وسط احجام وقيم تداولات متوسطة		
السيناريو المتوقع على المدى القصير		
استطاع المؤشر جلسة امس وكما توقعنا سابقا ان يرتد من مستويات ٩٦٠٠ ليغلق عند اعلى سعر مخترقا حاجز ٩٧٥٠ يواجه المؤشر مستويات مقاومة عند ٩٩٥٠ من الممكن ان يحدث عندها بعض عمليات جني الارباح . مازال المؤشر صحي وقادر على الصعود والفترة العرضية المتوقعة بين مستويات ٩٦٠٠ و ٩٩٥٠ غير مقلقة . التعامل مع كل سهم على حدة ضروري والشراء فقط في الاسهم التي مازالت تحمل سيولة		

التنبية بإخلاء المسؤولية : هذا التقرير مبني على أسس التحليل الفني و المعلومات الواردة فيه يتم الحصول عليها من مصادر معروفة نعتقد في صحتها و هذا التقرير لا يعتبر توصيه بالبيع والشراء إنما هو مجرد استشارة فنية والمستثمر يملك حرية البيع والشراء طبقا لقراره الاستثماري الخاص به .

EGX70

مقاومة		دعم		قيمة المؤشر			التداول		
مقاومة ٢	مقاومة ١	دعم ٢	دعم ١	نسبة التغير	اغلق	ادنى	اعلى	حجم التداول بالاسهم	قيمة التداول بالجنيه
٦٤٧	٦٣٥	٦٠٠	٦١٧	١,٩٣%	٦٣٢,٧٤	٦٢٠,٧٣	٦٣٢,٨٢	١٠٥,٨٢٠,٩٢٨	٥٤٦ مليون



ملخص حالة الاتجاه		
المتوقع	حالة الاتجاه	الاتجاه
صاعد	صاعد	اتجاه متوسط المدى
عرضي	هابط	اتجاه قصير المدى
التعليق على المؤشر جلسة امس		
ارتفع المؤشر من بداية الجلسة الى نهايتها ليغلق عند اعلى سعر وسط احجام وقيم تداولات متوسطة		
السيناريو المتوقع على المدى القصير		
استطاع المؤشر ان يتماسك فوق مستويات ٦١٧ التي نوهنا لها سابقا واغلق عند اعلى سعر مخترقا حاجز ٦٢٥. مازال المؤشر قادر على مزيد من الصعود. مستويات ٦٤٥ - ٦٤٧ مستويات مقاومة قوية من الافضل تخفيف بعض المراكز عندها. التعامل مع كل سهم على حدة ضروري		

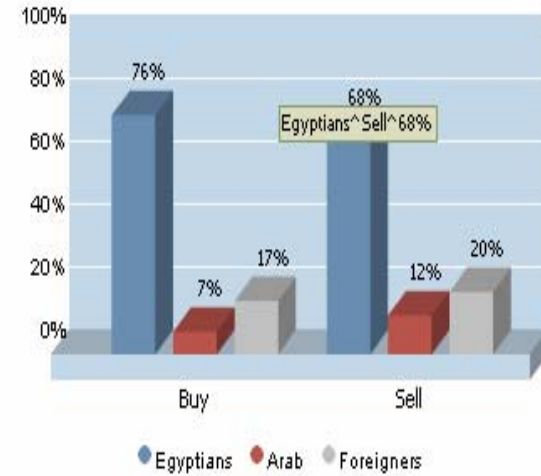
التنبية بإخلاء المسؤولية : هذا التقرير مبني على أسس التحليل الفني و المعلومات الواردة فيه يتم الحصول عليها من مصادر معروفة نعتقد في صحتها و هذا التقرير لا يعتبر توصية بالبيع والشراء إنما هو مجرد استشارة فنية والمستثمر يملك حرية البيع والشراء طبقا لقراره الاستثماري الخاص به .

الاسهم الأكثر نشاطا من حيث احيام التداولات		
نسبة التغير %	حجم التداول	السهم
3.60%	23,664,144	عامر جروب
1.79%	21,362,720	اوراسكوم للاتصالات
5.85%	6,795,596	العربية للاستثمارات
0.69%	4,595,416	المصرية للمنتجات
1.64%	3,298,500	بالم هيلز

تعاملات المستثمرين

١٤:٢٩:٢٩ ٢٠١٤/٠٩/٢٩

الصافي	بيع	شراء	
٤٦.١٥٤.٩٠٥,٦	٢٩٢.١١٧.٨٧١,٦	٤٢٨.٢٧٢.٧٧٧,٢	المصريين
٢٩.٦٠٢.٢٦٥,٩-	٧١.١٥٥.٣٣٧,١	٤١.٥٥٣.٠٧١,٢	العرب
١٦.٥٥٢.٦٣٩,٧-	١١٤.٣٣٧.٦٠٥,٣	٩٧.٧٨٤.٩٦٥,٧	الأجانب



الرسومات السابقة التاريخية لتعاملات المستثمرين

التنبيه بإخلاء المسؤولية : هذا التقرير مبني على أسس التحليل الفني و المعلومات الواردة فيه يتم الحصول عليها من مصادر معروفة نعتقد في صحتها و هذا التقرير لا يعتبر توصية بالبيع والشراء إنما هو مجرد استشارة فنية والمستثمر يملك حرية البيع والشراء طبقا لقراره الاستثماري الخاص به .

الاسهم الاقل مخاطرة

السهم	سعر الشراء الاول	دعم "متغير"	مقاومة "متغير"	الهدف	نسبة الربح	التعليق
القلعه	٤	٤,٤٠	٤,٨٠	٦,١٠	٣٧%	جاري تحقيق الهدف
مراديف	١,٠٤	١,٠٤	١,١٠	١,٣٠	٢٨%	جاري تحقيق الهدف
مصر الجديدة	٣٠,٥٠	٣٦	٤٠,٥٠	٤٤	٤٠%	تم تحقيق الهدف ٢٠١٤/٦/١٧
المصرية للاتصالات	١٣	١٤,٢٥	١٥,٧٠	١٧,٥٠	٢٥%	جاري تحقيق الهدف

توصيات شراء وبيع في ذات الجلسة T+0

السهم	سعر الشراء	سعر البيع	نسبة مخاطرة اليوم	ملحوظة*
طلعت مصطفى	١١,٤٥	١١,٦٥		٨٠ - ٩٠ % عالي الخطورة جدا لا ينصح به
حديد عز	١٨,٥٥	١٩,١٠		
بالم هيلز	٤,٣٠	٤,٤٥	٦٤%	٦٠ - ٧٩ % اعلى من المتوسط ومن الممكن المغامرة به
اوراسكوم اعلام	١,١٣	١,١٧		
بوليفارا	٤,٠٦	٤,٢٠		٤٠ - ٥٩ % متوسط الخطورة ونسبة الربح موجودة
هيرمس	١٨,٦٠	١٩,١٠		
المصرية للمنتجات	١,٤٤	١,٥٠		
جنوب الوادي	٨,٥٥	٨,٨٥		
عامر جروب	١,١٤	١,١٧		

التنبية بإخلاء المسؤولية : هذا التقرير مبني على أسس التحليل الفني و المعلومات الواردة فيه يتم الحصول عليها من مصادر معروفة نعتقد في صحتها و هذا التقرير لا يعتبر توصيه بالبيع والشراء إنما هو مجرد استشارة فنية والمستثمر يملك حرية البيع والشراء طبقا لقراره الاستثماري الخاص به .

تحليل لاهم الاسهم

ايقاف خسائر	هدف	مقاومة	دعم
١١,٧٥	١٢,٥٠	١٢,٥٠	١٠,٨٠

على الرغم من المنطقة العرضية التي يمر بها السهم على المدى المتوسط الا ان السهم مازال داخل اتجاهه الصاعد القصير والتي يتمثل في خط اتجاه عند مستويات ١٠,٩٠ قادرة على ايقاف اي قوى بيعية . يستطيع السهم الارتداد من هذه المستويات والارتفاع مجددا صوب ١٢ ومنها الى ١٢,٥٠ السهم جيد للمضارب السريع



ايقاف خسائر	هدف	مقاومة	دعم
١٤,٤٠	١٧,٥٠	١٦,٦٠	١٤,٧٥

مازال السهم جيد جدا وقادر على مزيد من الارتفاعات القادمة . يجد السهم مستوى دعم جيد عند ١٤,٨٠ - ١٤,٨٥ لم يستطع كسرها على الرغم من تصحيح السوق العنيف . نتوقع ارتفاع السهم مجددا صوب مستويات ١٦,٦٠ ومنها الى ١٧,٥٠ السهم جيد جدا للمضارب السريع



التنبيه باخلاء المسؤولية : هذا التقرير مبني على أسس التحليل الفني و المعلومات الواردة فيه يتم الحصول عليها من مصادر معروفة نعتقد في صحتها و هذا التقرير لا يعتبر توصية بالبيع والشراء إنما هو مجرد استشارة فنية والمستثمر يملك حرية البيع والشراء طبقا لقراره الاستثماري الخاص به .

توصيات قصيرة الاجل

السهم	آخر سعر	اعلى	ادنى	دعم	مقاومة	هدف	توصية	تعليق	وقف الخسارة	نسبة الربح
عامر جروب	١,١٥	١,١٦	١,١١	١,١٠	١,٢٢	١,٢٨	متاجره	الشراء بالقرب من الدعم والتخفيف عند المقاومات	١,٠٨	٦%
بايونيرز	١٣,٨٠	١٣,٨٣	١٣,١٦	١٢,٧٠	١٣,٩٠	١٤,٥٠	متاجره	الاحتفاظ مع التخفيف عند المقاومات	١٣,٥٠	٥,٤%
الشمس للاسكان	٦,١٩	٦,٣٩	٦,١٦	٦,١٥	٦,٧٠	٦,٨٥	متاجره	مازال السهم محافظاً على الدعم ينصح بعمل متاجرات سريعة شراء عند الدعم وبيع بالقرب من المقاومة	٦,٠٥	٥,٣%
طلعت مصطفى	١١,٥٠	١١,٦٠	١١,٤٠	١١,٣٠	١١,٦٥	١٢,٥٦	متاجره	الشراء بالقرب من الدعم والتخفيف عند المقاومات	١٠,٨٣	٤,٢%
البنك التجاري الدولي	٥٠,٦٤	٥٠,٩٠	٤٩,٥٠	٤٨,٥٠	٥١	٥٣	تخفيف	ينصح بالتخفيف عند المقاومات	٤٦,٦٨	٠,٤%

توصيات متوسطة الاجل

السهم	آخر سعر	دعم / سعر الشراء الاول	مقاومة "متغير"	ارتكاز	هدف	وقف الخسائر	ربح متوقع
جنوب الوادي	٨,٧٠	٧,٠٥	٩,٢٠	٨,٥٩	١١	٦,٧٠	٥٠%
بالم هيلز	٤,٣٤	٤,٢٥	٤,٧٠	٤,٣٠	٥,٤٠	٤,١٠	٢٤%
جلوبال تليكوم	٤,٩٢	٥	٥,٣٠	٤,٩٧	٥,٨٠	٥,١٠	١٨%
عز حديد	١٨,٧٠	١٦,١٥	١٩	١٨,٥٩	٢٢	١٥,٧٥	٣٣%

التنبية بإخلاء المسؤولية : هذا التقرير مبني على أسس التحليل الفني و المعلومات الواردة فيه يتم الحصول عليها من مصادر معروفة نعتقد في صحتها و هذا التقرير لا يعتبر توصيه بالبيع والشراء إنما هو مجرد استشارة فنية والمستثمر يملك حرية البيع والشراء طبقاً لقراره الاستثماري الخاص به .

محفظة استثمارية طويلة الاجل

السهم	نسبة السهم من المحفظة	سعر الشراء	سعر التقييم ٢٠١٤/٨/٢٥	نسبة ربح / خسارة	اتجاه متوسط الاجل	هدف
هيرمس	%١٥	١٣	١٨,٤٥	%٤٢	صاعد	٢٣
مصر الجديدة	%١٥	٣١,٥٠	٦٨,٨٣	%١١٩	صاعد	٧٠
القلعة للاستشارات	%١٥	٤,٤٠	٤,٤٠	٠	عرضي	٦,٤٠
العربية لحليج الاقطان	%١٥	٥,٩٥	٥,٤١	%٩	صاعد	٨,٥٠
المصرية للاتصالات	%١٥	١٤	١٣,٦٢	%٣	عرضي	١٨
جلوبال تليكوم	%١٥	٥,٤٠	٥,٣٩	٠	صاعد	٦,٥٠
حديد عز	%١٠	١٦,١٠	١٧	%٦	صاعد	٢١
				%٢٣		

بداية المحفظة : ٢٠١٤/٥/١١

تم بداية المحفظة الثالثة والتي قيمتها ٢٣٠,٥٠٠ مع آخر تقييم لها في ٢٥/٧/٢٠١٣

هدف المحفظة الاستثمارية : ٩٩٠٠ EGX30

تقييم المحفظة الاستثمارية طويلة الاجل

المقارنة	القيمة بتاريخ ٢٠١٤/٥/١٠	القيمة بتاريخ ٢٠١٤/٨/٢٥	نسبة الربح %
المؤشر	٨٢١٠	٩٤٩٥	%١٥,١٠
المحفظة	١,٥٠٠,٢٣٠	١,٨٤٢,٦٩٣	%٢٣

prepared by:

Ahmed Mohammed Thabet
Heba El-Meehy

Head

ahmed.thabet@miragebrokerage.net
heba@miragebrokerage.net

التنبيه بإخلاء المسؤولية : هذا التقرير مبني على أسس التحليل الفني و المعلومات الواردة فيه يتم الحصول عليها من مصادر معروفة نعتقد في صحتها و هذا التقرير لا يعتبر توصية بالبيع والشراء إنما هو مجرد استشارة فنية والمستثمر يملك حرية البيع والشراء طبقا لقراره الاستثماري الخاص به .

01

02

Technical analysis
SUCCESS

03



 [FACEBOOK.COM/MIRAGEBROKERAGE2](https://www.facebook.com/miragebrokerage2)
 [TWITTER.COM/MIRAGEBROKERGE1](https://www.twitter.com/miragebrokerage1)
 01000035159 / 01000035157


 بيت ميراج
 لتداول الأوراق المالية


 Mi
 Securities

